Kerstklanken

Benodigdheden

- De twee kerstbomen
- De kerstballen met letters
- De woordkaarten

Voorbereiding

- Print alle bladzijdes uit.
- Knip vervolgens de kerstballen en de woordkaarten uit.
- Lamineer de materialen eventueel.

Speluitleg

Het spel kan gespeeld worden met twee spelers. Beide spelers hebben een kerstboom voor zich. De kerstballen met letters liggen verspreid in midden. De kaartjes met woorden liggen op de kop op een stapel.

De eerste speler pakt een kaartje van de stapel en leest het woord hardop voor aan de ander. Ook geeft deze speler aan welke letter/klank er van tafel gepakt moet worden. Dit doet hij/zij als volgt: 'Het woord is /bal/, pak de eerste/begin letter'. Op het kaartje is de letter aangegeven door de rode streep. De andere speler bedenkt welke letter er vooraan het woord zit en pakt de kerstbal met de juiste letter van tafel. De kerstbal wordt op de boom gelegd als het antwoord juist is. Nu wisselen de spelers van rol.

Het spel is afgelopen als de kaartjes op zijn. Er blijven echter wel een aantal kerstballen over.

Tekst, ontwerp en vormgeving: Joy van Veen (JUV.)

klasvanjuflinda.nl



klasvanjuflinda.nl



klasvanjuflinda.nl

b e m s

k t n aa

l s k m

a b oo r

klasvanjuflinda.nl

p a b t

r s a u

z i g v

d ee h f



bal

bel

boom

ster

pak



tak



boek

noot

krans

kaars

stal



muts



bal

bel

boom

ster

pak



tak



boek

noot

krans

kaars

stal



muts

Klik hier voor meer kerstspellen

Tips voor het afdrukken

Let bij het afdrukken op het volgende:

Sla het bestand op in je documenten. Ga nu naar het betreffende bestand in je documenten, open het en printen maar.

Ook moet je even goed kijken of ‘printen als afbeelding’ staat geselecteerd en het is belangrijk om ‘printen als 100%’ te selecteren.

Deze printable mag verder niet verspreid worden.