

Beste leerkracht/ouder,

Bedankt voor het downloaden van deze rekenactiviteit. De komende dagen probeer ik meer activiteiten rondom taal, rekenen en wereldoriëntatie online te zetten.

Kun je niet wachten? Ook in mijn webshop vind je allerlei materialen. Denk bijvoorbeeld aan de themaspellen, de experimentenkaarten, kunstlessen, locokaarten en plusboekjes.

Alle producten in mijn webshop zijn de komende tijd te koop met 15% korting.

Heb je zelf nog een tip voor een opdracht. Mail me dan op info@klasvanjuflinda.nl. Dan kijk ik of ik het kan ontwikkelen.

Veel succes de komende weken!

Groetjes Linda



Uitleg activiteit

Winkeltje klaarzetten

De kinderen mogen tien verschillende voorwerpen pakken en stellen deze uit op tafel of op de grond. Bij elk voorwerp leggen ze een papiertje met een bedrag neer. Ze mogen kiezen uit:

- 1x €10,00
- 2x €5,00
- 2x €3,00
- 2x €2,00
- 3x €1,00

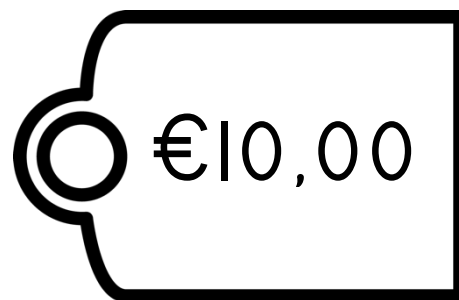
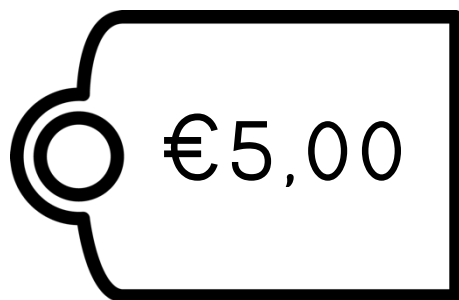
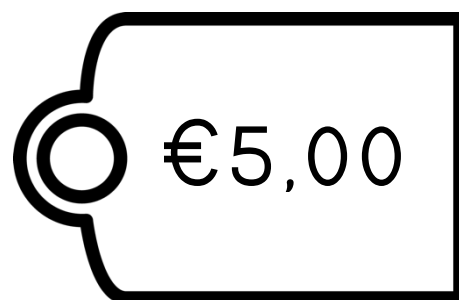
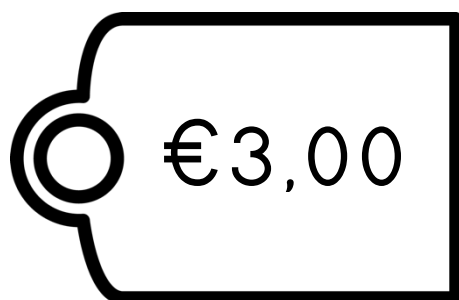
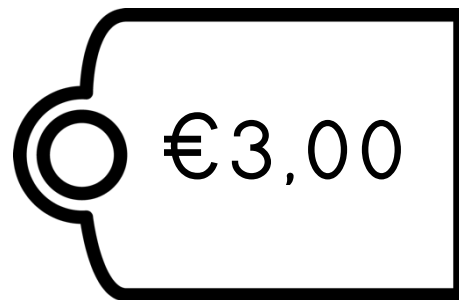
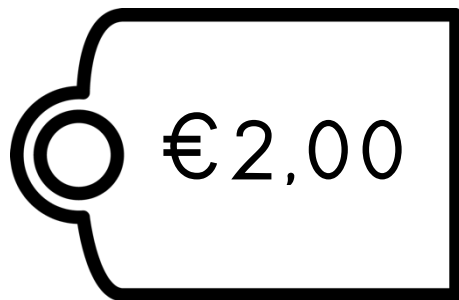
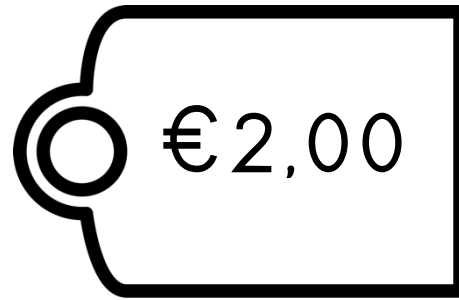
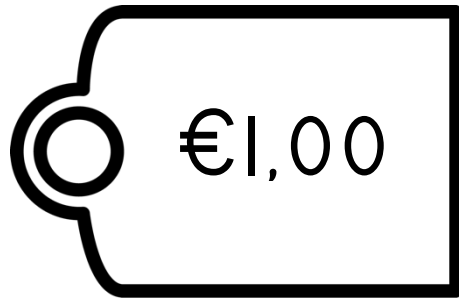
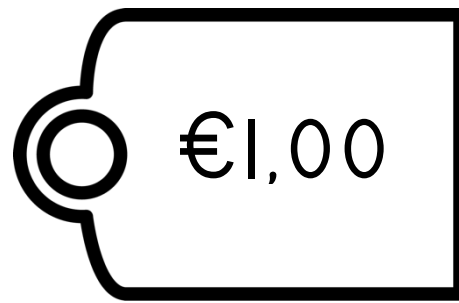
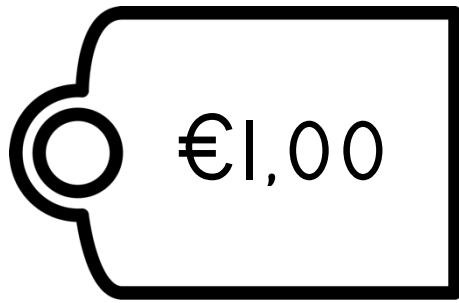
Vervolgens krijgen ze speelgeld waar ze straks de voorwerpen mee kunnen kopen. De kinderen krijgen:


- 1x €10,00
- 2x €5,00
- 4x €2,00
- 5x €1,00

Winkeltje spelen

De klant begint met het schrijven van een boodschappenlijstje. Hier mag hij maximaal drie benodigdheden opschrijven, die hij wil aanschaffen. De verkoper schrijft de som op en rekent het totaalbedrag uit. De drie bedragen zijn bijvoorbeeld 1x €5,00, 1x €2,00 en 1x €1,00. Hij schrijft dan $5 + 2 + 1 = 8$. De klant moet dus €8,00 betalen.

Daarna kunnen de rollen omgedraaid worden.





Blank worksheet template with three rows for writing. Each row consists of a square box on the left and a horizontal line extending to the right. At the bottom center is an illustration of a paper bag overflowing with small packets. The URL www.klasvanjuflinda.nl is printed in the bottom left corner.

Blank worksheet template with three rows for writing. Each row consists of a square box on the left and a horizontal line extending to the right. At the bottom center is an illustration of a paper bag overflowing with small packets. The URL www.klasvanjuflinda.nl is printed in the bottom left corner.

Blank worksheet template with three rows for writing. Each row consists of a square box on the left and a horizontal line extending to the right. At the bottom center is an illustration of a paper bag overflowing with small packets. The URL www.klasvanjuflinda.nl is printed in the bottom left corner.

Blank worksheet template with three rows for writing. Each row consists of a square box on the left and a horizontal line extending to the right. At the bottom center is an illustration of a paper bag overflowing with small packets. The URL www.klasvanjuflinda.nl is printed in the bottom left corner.

$$\square + \square + \square = \square$$

www.klasvanjufinda.nl

$$\square + \square + \square = \square$$

www.klasvanjufinda.nl